



AcmeCmWeb



Sportello Web :

- Addetti
- Ance
- Scuola edile
- Sindacati
- Casse Edili

Rev. 3 – Del 18/10/2021



Acme s.c.ar.l.
Via della Gabella 1/F – 40129 Bologna
www.acme1982.it

Documento di proprietà di ACME che ne detiene tutti i diritti



Indice

Requisiti	3
Menu Principale	4
Addetti	4
APE Biennio.....	5
APE Generale.....	5
ANCE	6
Ditte.....	6
Denunce Riepilogo	7
Denunce Analitico	8
Scuola Edile	9
Export operai attivi	9
Export ditte attive.....	9
Sindacato	10
Lavoratore	11
APE < 2100H.....	11
APE >= 2100H.....	12
Accantonamento	12
Ditte Attive	13
Statistiche Lavoratori Attivi	13
Statistiche Lavoratori Transitati.....	14
Statistiche Rappresentanza	14
Statistiche Accantonamento	15
Casse edili	15
Contatore	16



Requisiti

[Indice](#)

Software

Requisiti lato server:

Sistema operativo	Microsoft Windows Server (64Bit) Linux con supporto Server e ambiente grafico (64Bit)
Web Server	IIS (Windows Server) Apache Httpd v2.4 (Linux)
Database Server	Oracle MySQL v5.7
Software richiesto	Oracle Java SDK v8 Apache Tomcat v9.0 php v7.4 phpMyAdmin v5.1

Requisiti lato client:

Qualsiasi sistema operativo (Windows, Linux, Android, etc...) con almeno 1 dei seguenti browser installato.

- Microsoft Internet Explorer 8 o superiore (consigliato Microsoft Edge)
- Mozilla Firefox
- Google Chrome
- Apple Safari
- Opera

E' necessario consentire l'utilizzo di Javascript e l'apertura di popup per li sito.

Si raccomanda di utilizzare sempre l'ultima versione disponibile.

Hardware

Requisiti server minimi:

Processore Intel Xeon
8GB Ram
1TB SSD/HDD (consigliati 2 per RAID-1)
Connessione 4/4 Mb (download/upload)



Menu Principale

[Indice](#)

ACME

ACME - Denuncia Web - Demo

Utenti Registrati

UserID

Password

Richiesta Registrazione

Codice Iscrizione Cassa

Codice Fiscale / PartitaIVA

Questo sito utilizza cookie "tecnici" e cookie "di terze parti" per fornire i servizi. Utilizzando tali servizi, accetti l'utilizzo dei cookie

[Visualizza l'informativa sui cookie](#)

Addetti

[Indice](#)

Ogni lavoratore iscritto alla Cassa Edile, può interrogare i dati riguardanti l'accantonamento e i dati APE in un determinato biennio o in generale, con la possibilità di inviare una e-mail per richieste specifiche.

AcmeCm CME Compilazione / Invio Telematico Denuncia Mensile - Mozilla Firefox

Utente: _____ Data: 11/02/2019

ACME

Movimenti Lavoratore

Lavoratore _____
 Codice Fiscale _____ Data Nascita _____

Coordinate Bancarie

Accantonamento Anno Cassa Edile
 APE - Biennio Anno Liquidazione
 APE - Generale

Richiesta Attestato Presso Altra Cassa

ACCANTONAMENTO 2015																						
#	Periodo	Ditta	Liv.	Man.	I. GNF	I. Cont.	GNF	GNF M/I	Ord.	Mal.	Inf.	Car.	Fer.	Fes.	CIG	Con.	As.V.	P.N.R.	Cantiere	F. Pr.	Pr. Lav.	Altra C
1	2014/10	84380	O2	01	1.958	1.893	157		172,00					8,00			12,00		21			
2	2014/11	84380	O2	01	1.794	1.735	144		156,00					8,00			12,00		21			
3	2014/12	84380	O2	01	1.860	1.815	149		120,00				40,00	24,00					21			
4	2015/01	84380	O2	01	1.789	1.735	143		140,00				16,00	16,00			4,00		24			
5	2015/02	84380	O2	01	1.474	1.420	118		144,00						16,00				25			
6	2015/03	84380	O2	01	1.597	1.577	128		152,00						24,00				25			
7	2015/04	84380	O2	01	1.793	1.736	143	6	152,00			8,00	8,00	16,00					25			
8	2015/05	84380	O2	01	1.708	1.657	137		136,00				24,00	8,00					25			
9	2015/06	84380	O2	01	1.799	1.854	144		168,00					8,00					25			
10	2015/07	84380	O2	01	1.915	1.845	153		184,00										25			
11	2015/08	84380	O2	01	1.792	1.765	143		72,00				56,00	8,00			40,00		26			
12	2015/09	84380	O2	01	1.665	1.604	133	12	160,00			16,00							26			
Totale Accantonamento					1.710,00 €																	

APE Biennio

AcmeCm CME Compilazione / Invio Telematico Denuncia Mensile - Mozilla Firefox

Utente: ACME Data: 11/02/2019

Movimenti Lavoratore

Lavoratore
Codice Fiscale _____ Data Nascita _____

Coordinate Bancarie

Accantonamento Anno Cassa Edile 2015
 APE - Biennio Anno Liquidazione 2015
 APE - Generale

Avanti

Richiesta Attestato Presso Altra Cassa

APE 2013									
#	Periodo	Ditta	Liv.	Ordinarie	Ord.Coperte	Ord.Fig. o Altra Cassa		Liquid.	Importo
1	2012/10	84380	O2	184,00	184,00				
2	2012/11	84380	O2	136,00	136,00				
3	2012/12	84380	O2	120,00	120,00				
4	2013/01	84380	O2	128,00	128,00				
5	2013/02	84380	O2	128,00	128,00				
6	2013/03	84380	O2	116,00	116,00				
7	2013/04	84380	O2	152,00	152,00				
8	2013/05	84380	O2	176,00	176,00				
9	2013/06	84380	O2	160,00	160,00				
10	2013/07	84380	O2	184,00	184,00				
11	2013/08	84380	O2	16,00	16,00				
12	2013/09	84380	O2	136,00	136,00				
13	2013							7 2014	965,24
14	Totale			1.636,00	1.636,00				

APE Generale

/lavoratori/lavoratoriRiepilogo/ X

CASSA MUTUA EDILE DELLA PROVINCIA DI BOLOGNA
 VIA DEL PORTO N. 30 - 40122 BOLOGNA (BO)
 TEL +39 051 236139 - FAX +39 051 237625
 C.F. 80014030375

BOLOGNA li, 11/02/2019

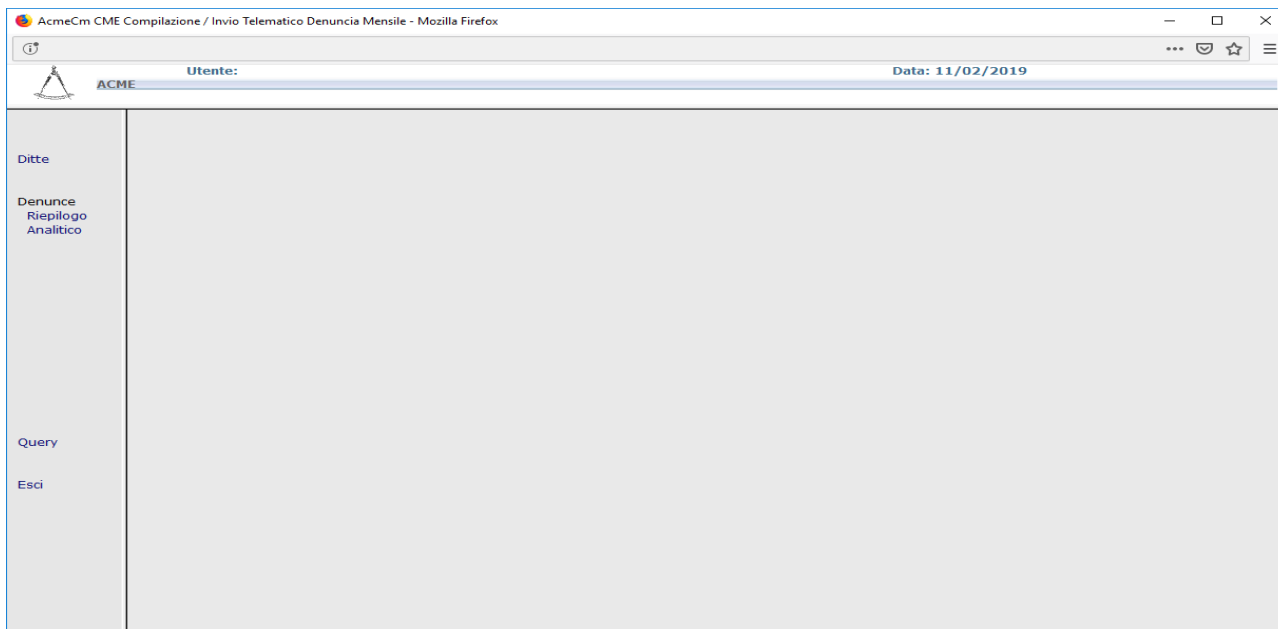
Anzianità Professionale Edile

#	Anno	Cassa Edile	Ore Ord. Cop.	Ore Ord. Scop.	Ore Fig. o Altre Casse	Liquid.	Importo
1	2005	CME Bologna	332,00				
2	2006	CME Bologna	1.652,00				
3	2007	CME Bologna	1.680,00			1 2008	184,22
4	2008	CME Bologna	1.640,00		13,32	2 2009	210,25
5	2009	CME Bologna	1.604,00		6,66	3 2010	438,53
6	2010	CME Bologna	1.536,00			4 2011	426,24
7	2011	CME Bologna	1.636,00			5 2012	691,21
8	2012	CME Bologna	1.624,00			6 2013	718,62
9	2013	CME Bologna	1.636,00			7 2014	965,24
10	2014	CME Bologna	1.661,00		57,10	8 2015	979,99
11	2015	CME Bologna	1.756,00			9 2016	1.036,04
12	2016	CME Bologna	1.496,00			10 2017	1.103,90
13	2017	CME Bologna	1.660,00			11 2018	1.224,91
14	2018	CME Bologna	1.636,00				
15	2019	CME Bologna	316,00				



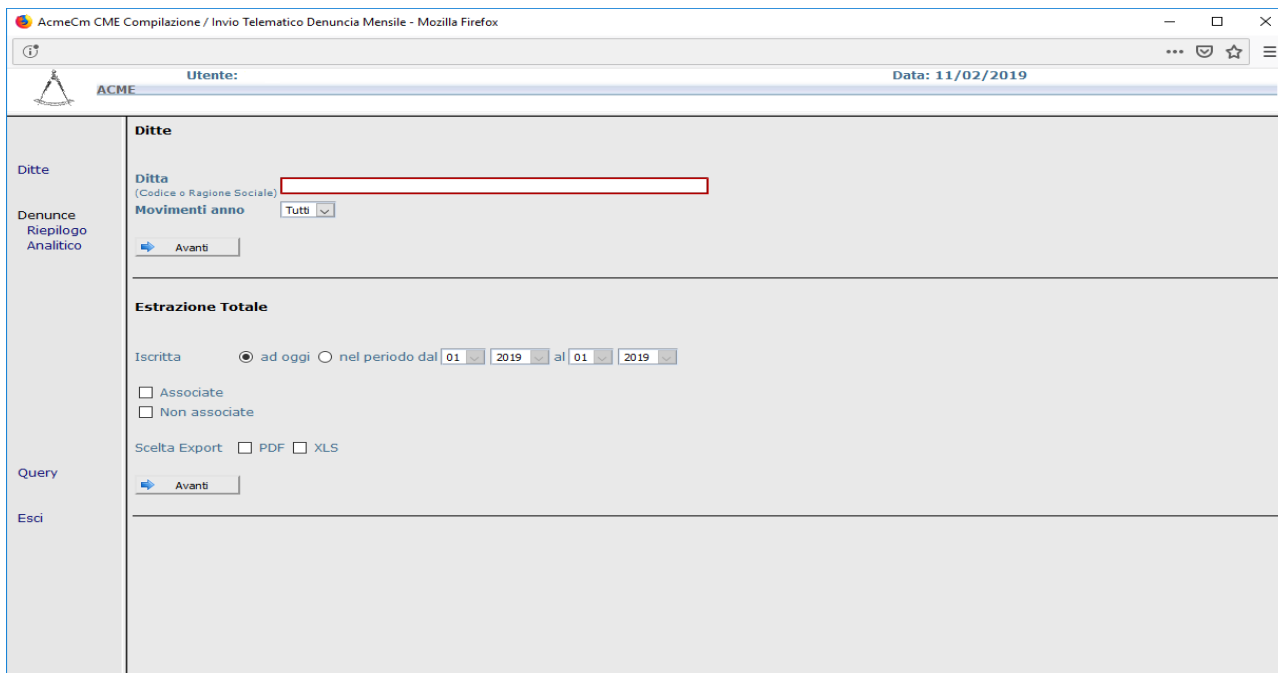
Menu

- [Ditte](#): Interrogazione ditte associate e non associate con estrazione contributi versati
- [Denunce Riepilogo](#): Estrazione ditte associate e non associate in un periodo
- [Denunce Analitico](#): Estrazione ditte associate e non associate in un mese



Ditte

Estrazione ditte associate / non associate all'ANCE da un periodo





AcmeCm CME Compilazione / Invio Telematico Denuncia Mensile - Mozilla Firefox

Utente: ACME Data: 11/02/2019

Denunce Ditta C.F. - P.IVA Associata **SI**

Colonna 'S': PS=Parzialmente Scoperto, S=Scoperto, (vuoto)=Pagato

Valori puramente indicativi soggetti a variazioni

#	Periodo	Distinta	N.Op.	Imp.Contr.Ass.	Assoc.Op.	Ance	Imp.Contr.Ass.fuori BO	Assoc.	Altri Coll.	AnceFuoriBO	Imp.Quote Ades.	QAC Di.	QAC Op.
1	2018/12	299262	4	13.598,00	75,00	47,00					4.402,00	28,00	28,00
2	2018/11	298628	4	11.748,00	65,00	41,00					5.946,00	38,00	38,00
3	2018/10	298055	4	12.138,00	67,00	42,00					6.091,00	39,00	39,00
4	2018/09	297417	4	12.101,00	67,00	42,00					6.249,00	40,00	40,00
5	2018/08	296778	4	9.106,00	50,00	32,00					3.889,00	25,00	25,00
6	2018/07	296310	4	12.903,00	71,00	45,00					7.116,00	46,00	46,00
7	2018/06	295568	4	14.921,00	82,00	52,00					6.222,00	40,00	40,00
8	2018/05	294907	4	12.020,00	66,00	42,00					6.207,00	40,00	40,00
9	2018/04	294259	4	12.116,00	67,00	42,00					6.219,00	40,00	40,00
10	2018/03	293665	4	6.861,00	38,00	24,00					2.406,00	15,00	15,00
11	2018/02	293076	4	6.018,00	33,00	21,00					799,00	5,00	5,00
12	2018/01	292460	4	15.060,00	72,00	46,00					6.738,00	43,00	43,00

Indietro Download

Denunce Riepilogo

Estrazione ditte associate / non associate all'ANCE

Viene prodotto un file Excel contenente le quote versate, scoperte o parzialmente scoperte

Elaborazione da periodo a periodo

AcmeCm CME Compilazione / Invio Telematico Denuncia Mensile - Mozilla Firefox

Utente: ACME Data: 11/02/2019

Denunce Riepilogo

Periodo Dal Periodo Al

Associate
 Non associate
 Associate e non associate

Scelta Export PDF XLS

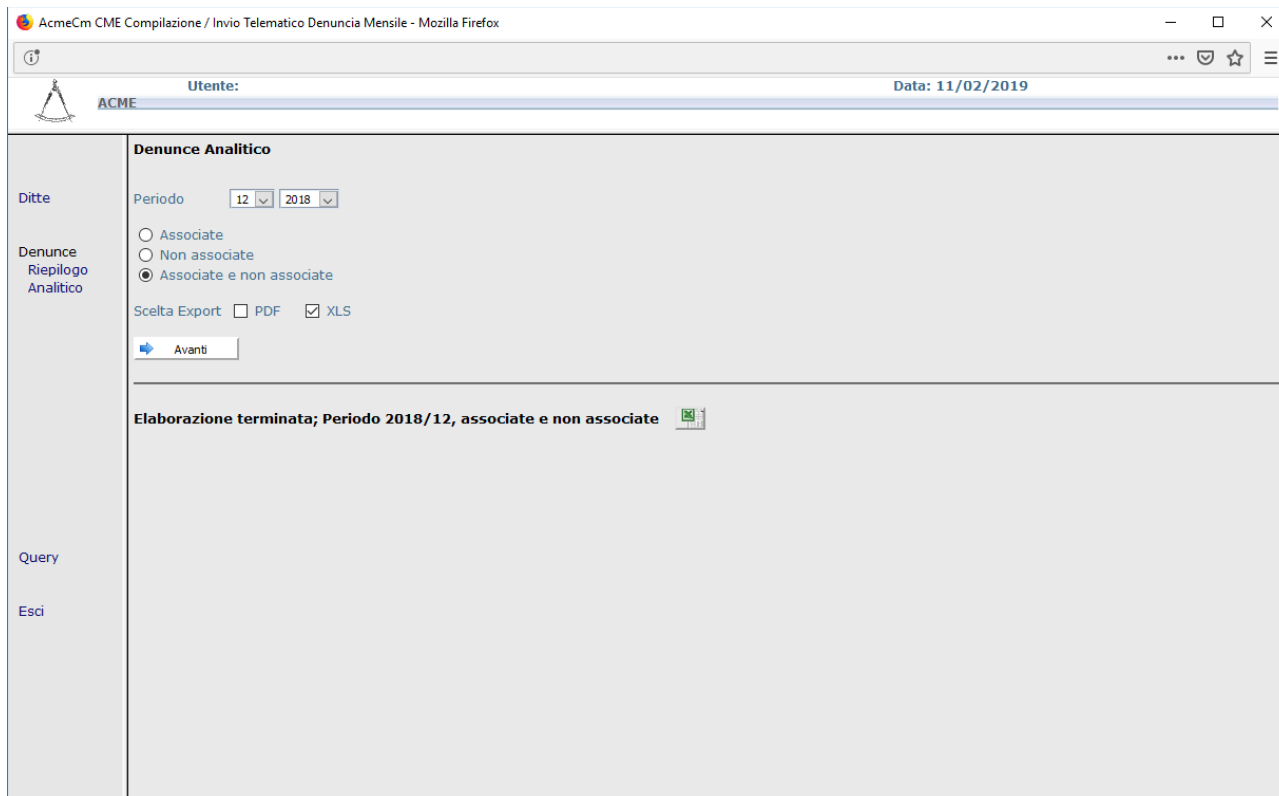
Avanti

Elaborazione terminata; Periodo dal 2017/01 al 2018/12, associate e non associate

Denunce Analitico

Estrazione ditte associate / non associate all'ANCE

Viene prodotto un file Excel contenente le quote versate, scoperte o parzialmente scoperte
Elaborazione di un mese



The screenshot shows a web browser window with the title "AcmeCm CME Compilazione / Invio Telematico Denuncia Mensile - Mozilla Firefox". The browser address bar shows "Utente:" and "Data: 11/02/2019". The main content area is titled "Denunce Analitico" and contains the following elements:

- Periodo:** Two dropdown menus showing "12" and "2018".
- Radio buttons:** Three options: "Associate", "Non associate", and "Associate e non associate" (which is selected).
- Scelta Export:** Two checkboxes: "PDF" (unchecked) and "XLS" (checked).
- Avanti button:** A button with a right-pointing arrow and the text "Avanti".
- Message:** "Elaborazione terminata; Periodo 2018/12, associate e non associate" followed by a small Excel icon.

On the left side of the interface, there is a vertical menu with the following items:

- Ditte
- Denunce
- Riepilogo
- Analitico
- Query
- Esci



Export operai attivi (che sono presenti in almeno una denuncia negli ultimi 3 mesi)

AcmeCm CME Compilazione / Invio Telematico Denuncia Mensile - Mozilla Firefox

Utente: ACME Data: 11/02/2019

Operai Attivi

Scelta Export: PDF XLS

Avanti

Elaborazione terminata

Operai Attivi

Ditte Attive

Query

Esci

Export ditte attive (che hanno almeno una denuncia negli ultimi 3 mesi)

AcmeCm CME Compilazione / Invio Telematico Denuncia Mensile - Mozilla Firefox

Utente: ACME Data: 11/02/2019

Ditte Attive

Scelta Export: PDF XLS

Avanti

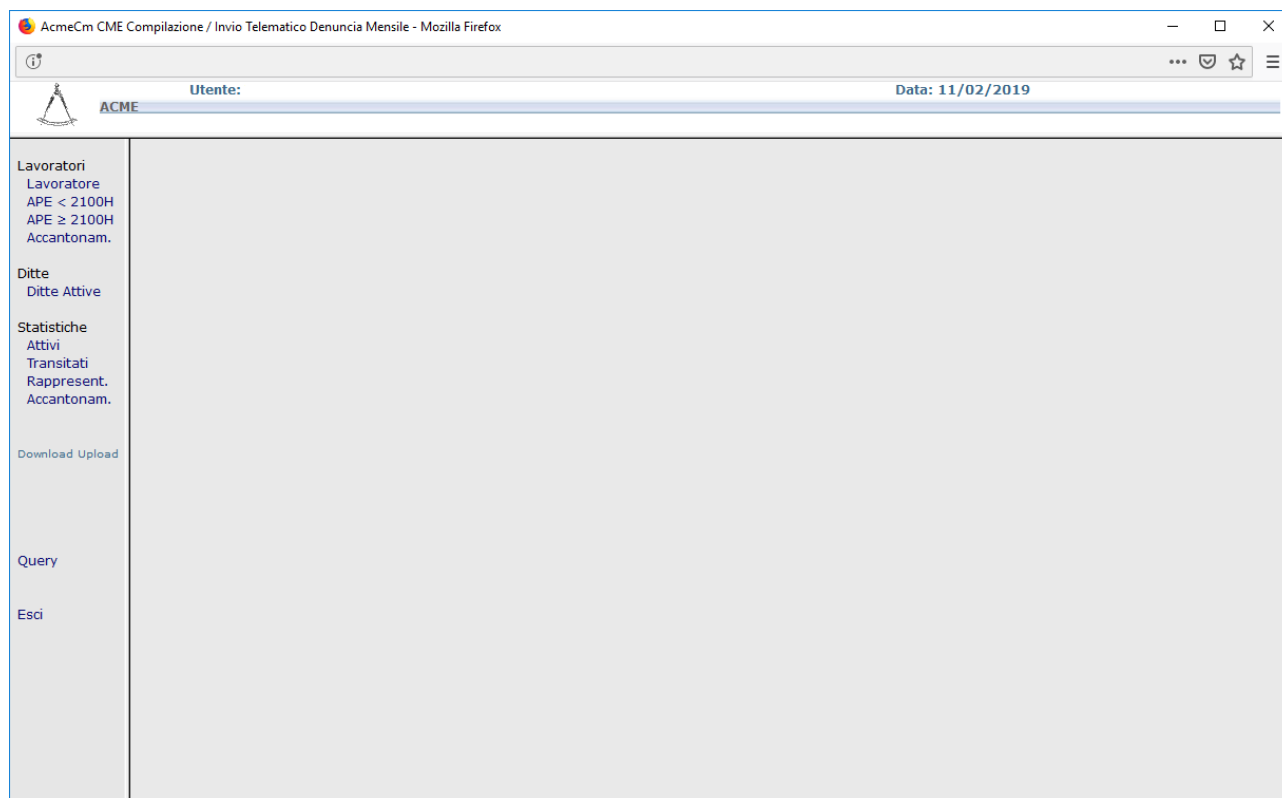
Elaborazione terminata

Operai Attivi

Ditte Attive

Query

Esci



Menu

- [Lavoratore](#): Vedi Lavoratore (riferiti però ai soli lavoratori iscritti al sindacato)
- [APE < 2100H](#): Export elenco lavoratori con meno di 2100 ore iscritti presso il sindacato
- [APE >= 2100H](#): Export elenco lavoratori con 2100 ore iscritti presso il sindacato
- [Accantonamento](#): Export elenco lavoratori con importi accantonamento iscritti presso il sindacato
- [Ditte Attive](#): Export elenco ditte attive (con almeno 1 denuncia) nella data dell'elaborazione con relativi lavoratori iscritti al sindacato
- [Statistiche Attivi](#): Export lavoratori attivi (presenti in almeno 1 denuncia) iscritti al sindacato nel periodo indicato
- [Statistiche Transitati](#): Export lavoratori transitati (presenti in almeno 1 denuncia) nel sindacato in un determinato periodo
- [Statistiche Rappresentanza](#): Percentuale di rappresentatività del sindacato rispetto gli altri sindacati
- [Statistiche Accantonamento](#): Totale accantonamento in un periodo



APE >= 2100H

AcmeCm CME Compilazione / Invio Telematico Denuncia Mensile - Mozilla Firefox

Utente: ACME Data: 11/02/2019

Lavoratori con 2100 ore dichiarate

Periodo Liquidazione: 2018
Scelta Export: PDF XLS

Avanti

Le ore soggette ad erogazione sono le "Anno(anno competenza) Ord."

Nota Bene:
Dette ore sono quelle denunciate e potrebbero subire variazioni o non essere coperte

Lavoratori attivi nel periodo 2018 con 2100 ore:

Lavoratori
Lavoratore
APE < 2100H
APE >= 2100H
Accantonam.

Ditte
Ditte Attive

Statistiche
Attivi
Transitati
Rappresent.
Accantonam.

Download Upload

Query

Esci

Accantonamento

AcmeCm CME Compilazione / Invio Telematico Denuncia Mensile - Mozilla Firefox

Utente: ACME Data: 11/02/2019

Accantonamento Lavoratori

Periodo Dal 01 2017 Periodo Al 12 2018
Scelta Export: PDF XLS

Avanti

N.B.
I dati riguardanti l'anagrafica ditta non sono riferiti all'accantonamento pagato al lavoratore, ma si riferiscono all'ultima assunzione

Lavoratori transitati nel periodo dal 2017/01 al 2018/12: Totale denunce elaborate:

Lavoratori
Lavoratore
APE < 2100H
APE >= 2100H
Accantonam.

Ditte
Ditte Attive

Statistiche
Attivi
Transitati
Rappresent.
Accantonam.

Download Upload

Query

Esci



Ditte Attive

AcmeCm CME Compilazione / Invio Telematico Denuncia Mensile - Mozilla Firefox

Utente: ACME Data: 11/02/2019

Ditte attive con lavoratori attivi

Periodo Dal: 01 2017 Periodo Al: 12 2018

Scelta Export: PDF XLS

Avanti

Ditte attive con lavoratori attivi dal 2017/01 al 2018/12

Lavoratori
Lavoratore
APE < 2100H
APE ≥ 2100H
Accantonam.

Ditte
Ditte Attive

Statistiche
Attivi
Transitati
Rappresent.
Accantonam.

Download Upload

Query

Esci

Statistiche Lavoratori Attivi

AcmeCm CME Compilazione / Invio Telematico Denuncia Mensile - Mozilla Firefox

Utente: ACME Data: 11/02/2019

Lavoratori Attivi

Periodo: 01 2018

Scelta Export: PDF XLS

Avanti

Lavoratori attivi nel periodo 2018/01: Totale denunce elaborate:

Lavoratori
Lavoratore
APE < 2100H
APE ≥ 2100H
Accantonam.

Ditte
Ditte Attive

Statistiche
Attivi
Transitati
Rappresent.
Accantonam.

Download Upload

Query

Esci



Statistiche Lavoratori Transitati

AcmeCm CME Compilazione / Invio Telematico Denuncia Mensile - Mozilla Firefox

Utente: ACME Data: 11/02/2019

Lavoratori Transitati

Periodo Dal 01 2017 Periodo Al 12 2018

Scelta Export: PDF XLS

Avanti

Lavoratori transitati nel periodo dal 2017/01 al 2018/12: Totale denunce elaborate:

Lavoratori
Lavoratore
APE < 2100H
APE ≥ 2100H
Accantonam.

Ditte
Ditte Attive

Statistiche
Attivi
Transitati
Rappresent.
Accantonam.

Download Upload

Query

Esci

Statistiche Rappresentanza

AcmeCm CME Compilazione / Invio Telematico Denuncia Mensile - Mozilla Firefox

Utente: ACME Data: 11/02/2019

Rappresentanza

Periodo Dal 01 2017 Periodo Al 12 2018

Avanti

Data Elaborazione: 10:45:32

Lavoratori attivi nel periodo 2018/12		Lavoratori transitati nel periodo dal 2017/01 al 2018/12	
Totale denunce elaborate:			
	13,08%		15,96%
	23,36%		24,99%
	63,55%		59,05%
Totali Attivi	99,99%	Totali Transitati	100,00%

Lavoratori
Lavoratore
APE < 2100H
APE ≥ 2100H
Accantonam.

Ditte
Ditte Attive

Statistiche
Attivi
Transitati
Rappresent.
Accantonam.

Download Upload

Query

Esci



Statistiche Accantonamento

AcmeCm CME Compilazione / Invio Telematico Denuncia Mensile - Mozilla Firefox

Utente: ACME Data: 11/02/2019

Accantonamento

Lavoratori
Lavoratore
APE < 2100H
APE ≥ 2100H
Accantonam.

Ditte
Ditte Attive

Statistiche
Attivi
Transitati
Rappresent.
Accantonam.

Download Upload

Query

Esci

Periodo Dal 01 2017 Periodo Al 11 2018

Avanti

Data Elaborazione: 11/02/2019 10:50:42

Periodo dal 2017/01 al 2018/11

Totale Accantonamento:

€ Importo Denunciato
Valore puramente indicativo soggetto a variazioni.

Totale denunce elaborate:

Casse edili

[Indice](#)

E' possibile fornire l'accesso alle altre casse edili per fornire loro la parte relativa alle interrogazione del contatore di congruità

ACME

Contatore

Download Upload

Query

Esci

Contatore

ACME

Contatore

Contatore Congruità **N.B. I dati indicati sono indicativi e potrebbero subire variazioni**

Provincia Cantiere *

Codice Fiscale / Partita IVA Committente* Tutti Pubblico Privato

Codice Fiscale / Partita IVA Impresa * (Cantieri Appalto/Subappalto)

Tipo Lavoro Cantiere

Codice Fiscale / Partita IVA Appaltatore

Codice Identificativo Gara

Anno Inizio Cantiere Dal

#	Cassa	Cant.	C.CNCE	C.I.G.	Denom. Cant.	Iniz. Cant.	C.F. Commit.	Commit.	C.F. Appalt.	Appalt.	C.F. Subap.	Subap.
1												
2												
3												

Download Upload

Query

Esci

Filtro di ricerca del cantiere (i campi di colore verde sono obbligatori).

Provincia Cantiere

Codice Fiscale / Partita Iva Committente

Codice Fiscale / Partita Iva Impresa:

impresa che ha aperto la posizione del cantiere o che vi lavora in subappalto

Tipo Lavoro Cantiere

Codice Fiscale / Partita Iva Appaltatore

Codice Identificativo Gara

Anno Inizio Cantiere Dal

Risultato della ricerca, colonne:

Cassa: codice cassa edile CNCE dove è stata aperta la posizione

Cant.: codice identificativo cantiere presso la cassa edile

C.CNCE: codice di identificazione del cantiere

C.I.G.: codice identificativo gara

Denom. Cant.: denominazione cantiere

Iniz. Cant.: data inizio cantiere

C.F. Commit.: codice fiscale / partita IVA committente

Commit.: denominazione committente

C.F. Appal.: codice fiscale / partita IVA appaltatore

Appalt.: denominazione appaltatore

C.F. Subap.: codice fiscale / partita IVA subappaltatore

Subap.: denominazione subappaltatore.

Selezionare una riga per visualizzare il dettaglio del cantiere (Anagrafica e movimenti denunciati).



Resoconto dettagliato stato avanzamento dei lavori mese per mese con possibilità di reportistica dei mesi denunciati

Utente: ACME Data: 21/10/2021

ANAGRAFICA

64400 MONFREDINI SAS
 Codice Cantiere _____ Posiz. Assicur. N. _____
 Tipo Lavoro Appalto Codice Identificativo Gara (CIG) _____

Denominazione _____
 Descrizione lavoro OPERE RIPRISTINO DANNI DA SISMA E MIGLIORAMENTO SISMICO

Indirizzo _____
 CAP 40014 Prov. BO Località CREVALCORE
 Durata Lavori Dal 22/04/2014 Presunta Fine Lavori 31/12/2014 Fine Lavori 31/12/2014
 Attività Ristrutturazione di edifici civili

Tipo Committente Committente privato
 Committente _____
 Codice Fiscale _____
 Indirizzo _____
 CAP 48022 Prov. RA Località LUGO
 Email _____
 Pec _____

CIP _____ CUP _____
 Prot.Appalto _____ Data Appalto _____
 Cod.Notifica _____ Data Notifica _____

Appaltatore _____
 Codice Fiscale _____
 Indirizzo _____
 CAP _____ Prov. _____ Località _____
 Email _____
 Pec _____

Direttore Lavori _____
 Codice Fiscale _____
 Telefono/Cellulare _____
 Email _____
 Pec _____

Valore Complessivo/Importo Appalto 350.000 Importo Lavori Edili 270.000
 Importo Lordo Capitolato Appalto _____ Incidenza Manodopera 22,00 N. Addetti Presunti 7

SUBAPPALTI
 Ditta 02755 Cassa BO00 Cantiere

MOVIMENTI
 Periodo 2021/09

#	Periodo	Ditta	Cant.	Sit.	GG	CME	Imp.Lav.	Imp.GNF	Ore	N.Lav.	Imp.Lav.ND	OreND	N.Lav.ND	Indice
Totale														
Movimenti Attuali														
1	2014/10			1	1	8.685,00	1.913		190,00	5				
2	2014/09			1	1	10.607,00	2.512		254,00	6				
3	2014/08			1	1	6.791,00	1.396		127,00	4				
4	2014/07			1	1	7.469,00	4.013		398,00	4				
5	2014/06			1	1	11.375,00	5.293		507,00	7				
6	2014/05			1	1	11.818,00	2.959		299,00	7				
7	2014/04			1	1	3.643,00	757		64,00	2				
Totale						60.388,00	18.843		1.839,00					
Movimenti Subappalti														
1	2009/12	02755	2		1	1.827,00	1.827		72,00	1				
Totale						1.827,00	1.827		72,00					
TOTALI														
		Ditta					Cantiere			CME	Imp.Lav.	Imp.GNF	Ore	Imp.Lav.ND
		02755								60.388,00	18.843		1.839,00	
		Totale Generale								62.215,00	20.670		1.911,00	

Indietro Stampa

Doppio click sul mese interessato per avere un report dettagliato

Movimenti Attuali

#	Periodo	Ditta	Cant.	Sit.	GG	CME	Imp.Lav.	Imp.GNF	Ore	N.Lav.	Imp.Lav.ND	OreND	N.Lav.ND
1	2014/10			1	1	8.685,00	1.913		190,00	5			
2	2014/09			1	1	10.607,00	2.512		254,00	6			
3	2014/08			1	1	6.791,00	1.396		127,00	4			
4	2014/07			1	1	7.469,00	4.013		398,00	4			
5	2014/06			1	1	11.375,00	5.293		507,00	7			
6	2014/05			1	1	11.818,00	2.959		299,00	7			
7	2014/04			1	1	3.643,00	757		64,00	2			
Totale						60.388,00	18.843		1.839,00				

Periodo: 2014/05

Movimenti lavoratori

#	#	Codice Fiscale	Cognome Nome	Data Nasc.	Tp. A.	Liv.	Man.	I. GNF	I. Cont.	GN	Ir
1	1	SMA	ASM	21/01/1974	01	O4	01	2.015	2.065	16	
Tot	2	CSB	CAS	11/11/1970	01	O2	01	1.431	1.386	11	
	3	CSB	CAS	28/08/1978	01	O1	01	1.603	1.545	12	
	4	GRC	GAR	09/03/1976	02	O1	06	1.527	1.475	12	
	5	DDL	ODD	26/07/1986	01	O1	06	1.606	1.545	12	
	6	DDL	ODD	01/10/1964	01	O4	01	2.018	1.954	16	
TOT	7	PCL	PUC	01/03/1949	01	O3	01	1.909	1.848	15	

Chiudi Stampa

Indietro Stampa